

HIT-PX-D260E/HIT-PX-D460E

TINTENSTRAHLDRUCKER



- Minimale Betriebskosten
- Kompakte Bauweise
- Modularer Aufbau
- Einfachste Wartung und Service
- Unkomplizierte Dateneingabe
- Druckgeschwind. bis 6m/s
- Logo- und Symbol-Editor
- Datensicherung über PCMCIA
- Automat. Temperaturüberwachung
- Kontrolliertes Tintenmanagement
- Nahezu emissionsfrei
- Hervorragend in Preis/Leistung

State of the art technology

Die PX-D-Serie ist ein Tintenstrahl-drucksystem der neuesten Generation. Es lassen sich bis zu vier Zeilen auf nahezu allen Materialien und Oberflächen in gleichbleibend guter Qualität schnell und exakt aufdrucken.

Dialogfähig

Eingaben erfolgen schnell und einfach mittels übersichtlichem farbigen 10,4-Zoll Touch Panel.


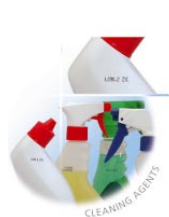
Die absolut sichere Bedienung wird durch Online-Hilfen und Automatic-Codes für Funktionen wie Datum, Uhrzeit, Schichtcodierung, u. a. gewährleistet.

Integrierbar

Der Druckerkopf lässt sich flexibel an jeder beliebigen Position in Ihrem Produktionsablauf integrieren. Durch Einsatz unterschiedlichster Tintentypen ist die nahezu umgebungsunabhängige Beschriftung verschiedenster Materialien wie Folien, Glas, Metall, Kunststoff, Papier etc. möglich. Die Auswahl reicht hierbei von Standardtinten bis hin zu lichtechten, hitzebeständigen und UV-lebarmen Spezialtinten.

Systemverbunden

Leicht zu erlernendes, frei programmierbares User-Interface; einfachste Programmierparameter für die Text- und Zeichendarstellung.



HIT-PX-D260E/HIT-PX-D460E

TINTENSTRAHLDRUCKER

Technische Daten

Modell

- PX-D260E/PX-D460E

Düse

- 65 µm

Maximale Druckzeilen

- 2 (PX-D260E)
- 4 (PX-D460E)

Max. Anzahl Zeichen pro Zeile

- 1 Zeile: 240 Zeichen
- 2 Zeilen: 120 Zeichen
- 3 Zeilen: 80 Zeichen (nur PX-D460E)
- 4 Zeilen: 60 Zeichen (nur PX-D460E)

Zeichenhöhe

- 2 bis 10 mm

Anzeige und Eingabeeinheit

- Touch Panel: 10,4", farbig, hintergrundbeleuchtet
- akustische Eingabeunterstützung

Verfügbare Menüsprachen

- DE, EN, FR, IT, ES, NL (weitere auf Anfrage)

Max. Druckgeschwindigkeit

- 2296 Zeichen pro Sekunde

Standard-Zeichen

- Alphanumerisch (A-Z, a-z, 0-9)
- Allgemeine Symbole (27)
- Kapazität: insges. 90

Benutzerdefinierte Symbole

- Belieb. Punkt-Matrix bis 128 Zeichen

Druckfunktionen

- Kalender
- Zähler
- Datensatz-Speicherung (max. 150)
- Punkt-Matrix Mixtur
- Passwörter
- Barcode
- Geschwindigkeitsanpassung
- Invers- und Reversdruck
- etc.

Eingangssignale

- Erkennung Druckobjekt
- Druckstop
- Impulsgeber
- Reversdruck

Ausgangssignale

- Druck beendet
- Abnormalitäten
- Alarm
- Druckfortschritt
- Online

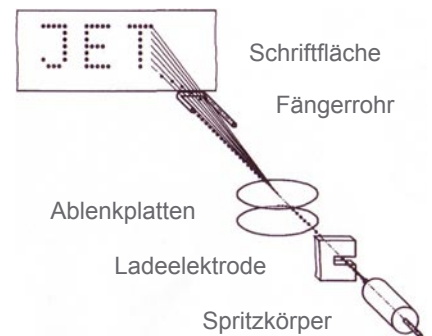
Serielle Schnittstelle

- RS-232C (Baudrate bis 19,2 Kbps)

Allgemein

- Schlauchlänge Druckkopf: 4m
- Gehäuse: Edelstahl/IP55
- Spannungsversorgung: AC 100-120/220-240 V ±10%, 50/60 Hz, 150VA, automat. Anpass.
- Zulassung: CE, C-tick
- Umgeb.temp.: 0-45° C (JP-K69 Tinte)
- Luftfeuchtigkeit: 30-90% R.H.
- Abmess. (HxBxT): 51,5 x 40 x 29 cm
- Maximalgewicht: 25 kg

Funktionsprinzip (Continuous InkJet)



FREECALL 0800-2838362

0800 - BUETEMA

